

# PerfectCue™

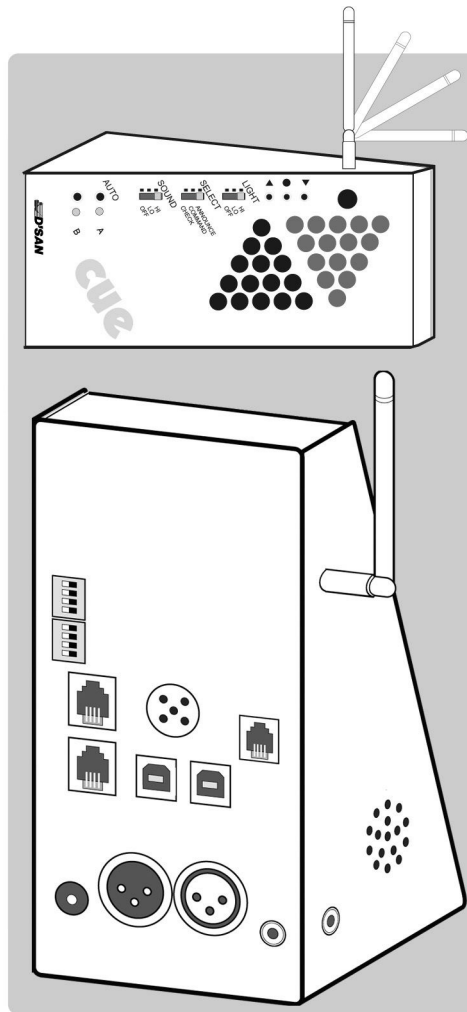
## Segnali luminosi



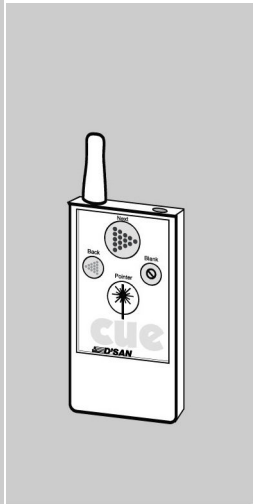
...for a perfect presentation



# Caratteristiche



PerfectCue è un dispositivo di segnalazione audiovisivo che permette agli oratori di inviare segnalazioni alla persona responsabile delle proiezioni oppure di attivare un software dotato delle funzioni "avanti", "indietro" e "termina" tramite un attuttore portatile wireless.



Attivazione di più dispositivi di segnalazione su una sola linea.



16 canali di comunicazione utilizzabili per abbinare i singoli dispositivi di segnalazione all'attuatore.



Possibilità di effettuare il backup via cavo collegando i dispositivi di segnalazione a un attuatore.



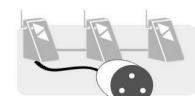
Funzioni per la selezione dei suoni da riprodurre mediante altoparlante o cuffie.



Attivazione remota di periferiche personalizzate.



Funzioni per l'integrazione dell'audio del monitor con quello dei dispositivi di segnalazione.



È sufficiente collegare un solo dispositivo di segnalazione all'alimentazione e usare un cavo Cat 5 o XLR per collegare gli altri.



Puntatore laser incorporato nell'attuatore. Possibilità di selezionare gli attuatori con uno, due o quattro tasti.



Possibilità di gestire le presentazioni tramite comandi programmabili da tastiera collegando un dispositivo di

segnalazione a una porta USB. Questa configurazione consente di gestire contemporaneamente due computer e di continuare a usare il mouse.

## Configurazioni Segnalazioni remote

### Segnalazioni con feedback

- Connessioni XLR o Cat 5
- Alimentatore singolo

### Controllo remoto tramite software

- Comandi da tastiera
- Possibilità di continuare a usare il mouse



### Controllo di periferiche personalizzate

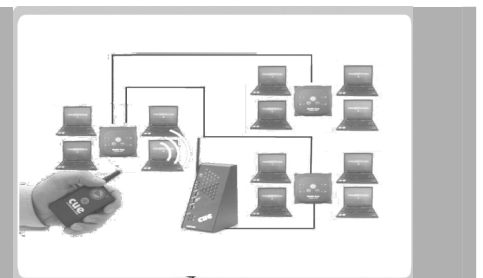

- Backup via cavo

### Integrazione con sistemi di intercomunicazione cablati

- Consente di ascoltare l'audio dell'oratore tramite prese jack XLR di ingresso/uscita a 4 pin

### Controllo di più computer

- Programmazione di comandi associati a tasti



## PerfectCue Mini

PerfectCue Mini è una versione ridotta di PerfectCue, che dispone di una staffa pieghevole adatta ad essere contenuta nelle valigette per computer portatili. Viene fornito di serie con un trasmettitore standard (PC-433-AS-1, -2 o 4), un alimentatore (PC-PW), un cavo USB e una custodia per il trasporto. PerfectCue Mini può essere collegato ad altri sistemi PerfectCue Mini o Perfectcue tramite un cavo Cat 5 o XRL.



## Controllo di due computer

Due porte USB controllabili in modo indipendente (funzione fornita sia con PerfectCue che con PerfectCue Mini).



## Attuatori wireless e cablati

